


**98701**



120 cm

100 cm

Particolare Valvola termoelettrica



Particolare Bombola con regolatore di pressione e valvola di sicurezza

Vasca costruita in acciaio inox AISI 304, leggera e portatile. Utilizza una bombola di gas GPL normale (esclusa). La vasca inox è completa di valvola di sicurezza, dispositivo di accensione, mt 10 tubo di collegamento vasca-bombola, riduttore di pressione per bombola. Il gas GPL fa una buona fiamma, non fa fumo e permette di fare le prove in sicurezza ovunque come prescritto dal D.M. 10/03/98 e D.L. 626/94.

**ADDESTRAMENTO E FORMAZIONE**

**Leggera, portatile,  
ideale per corsi presso  
i clienti.  
Pesa solamente 40 kg.**



**93009** Tuta avvicinamento fiamme completa di guanti, calzari cappuccio.

Tuta intera in tessuto antincendio ed anticalore.

Fodera interna in Rayon e strato esterno alluminizzato per la massima riflessione del calore. Idonea per attraversamento fiamme.

Completa di: cappuccio, visiera riflettente, guanti e calzari anticalore.

- 93005** Calzari
- 93006** Cappuccio
- 93007** Guanti



**93101**



**Tuta attraversamento fiamme completa di guanti, calzari cappuccio.**

- Tuta** in 100% para aramidico alluminizzato coibentata interamente da doppio compound in carbonio trapuntato
- di ampia foggia, realizzata in un unico pezzo con cappuccio incorporato
- dotata di sacca posteriore per la protezione del dispositivo di respirazione
- apertura anteriore
- chiusura interna tramite ampia sottofinta fermata da Velcro® F.R. e compatella copri chiusura, fermata a sua volta da nastro in Velcro® F.R.
- il fondo dei pantaloni è dotato di cinghia di chiusura fermata anch'essa da Velcro® F.R.

**Cappuccio** di protezione idonea per l'impiego di maschera pieno facciale e gruppo erogatore, munito di elmetto interno a norma EN 397 e da visore panoramico in vetro temperato e dorato sostituibile, protetto internamente da lastra in policarbonato.

**Calzari** realizzati con lo stesso tessuto della tuta con suola in para aramidico e chiusura sul retro tramite Velcro® F.R.

**Guanti** a cinque dita manicotto da 40 cm realizzati anchessi con lo stesso tessuto della tuta e certificati EN 659

**Borsa:** la tuta viene fornita in una borsa nera.

**TAGLIE DISPONIBILI: L / XL / XXL**

La tuta è realizzata in conformità alla normativa EN 1486/98 TIPO 3 - III CATEGORIA

**93017** Megafono

con microfono esterno potenza massima : 25w +/- 15% distanza effettiva: 600m N° 8 x "C" batterie tipo (external 12v dc) controls: volume on/off dimensioni: Diam. 230 x L. 380 - peso: 1,6 (senza batterie)



**93042** Borsa ADR standard (vuota)

Protezione per autotrasportatori fornito in borsa in robusto nylon impermeabile, 1 tasca laterale, chiusure con cerniere, maniglie e tracolla per trasporto.



**Può contenere**

- 2 lampada di segnalazione luce arancio
- 4 batteria per lampade di segnalazione
- 2 gilet alta visibilità a norma EN471
- 2 torcia da illuminazione
- 4 batteria per torcia
- 1 paio di guanti pesanti di protezione
- 1 rotolo di nastro di segnalazione
- 2 flacone da 500 ml di soluzione salina sterile adatta per lavaggio oculare di emergenza e per la pulizia e blanda disinfezione della cute non lesa
- 1 cassetta di pronto soccorso per automezzi a norma DIN 13164

# Armadi per attrezzature di sicurezza

**60025 Armadio porta attrezzature** - Verniciatura rosso, epossidico, 3 ripiani, chiusura a chiave 2 ante con lastre Safecrash incluse.



Dimensioni: 100x100x40



**60045 Armadio porta attrezzature**  
1 sola anta con lastra Safecrash a rottura prestabilita, antitaglio.  
Tutta in acciaio INOX 1 ripiano.  
INDICATA PER ESTERNI. INDISTRUTTIBILE.



Dimensioni: 50x70x26

ACCIAIO  
INOX

A richiesta  
verniciata  
ROSSA

**60042 Armadio porta attrezzature**  
Verniciatura rosso, epossidico, 3 ripiani, chiusura a chiave, 2 ante con lastra Safecrash inclusa.



Dimensioni: 70x100x40

**60043 ANCHE IN ACCIAIO INOX**



**60047 Armadio porta attrezzature**  
Verniciatura rosso, epossidico, 3 ripiani, chiusura a chiave.



Dimensioni: 45x65x27

**60046 Armadio porta attrezzature** in acciaio, 4 ripiani regolabili in altezza, chiusura con chiave. Serigrafia esterna con simbologia antinfortunistica, e interna per registrare il contenuto. Costruito in lamiera di acciaio certificata FE42, opportune nervature di rinforzo, chiave di chiusura, verniciatura in rosso epossidico. La rottura della lastra di sicurezza permette l'apertura in emergenza senza la chiave. Lastra Safecrash inclusa.

**Versione con 4 ripiani + vano laterale intero per badili, appendi vestiario.** Lastra Safecrash inclusa.



Dimensioni 90x200x35




Personalizzazione  
con articoli  
di sicurezza  
a richiesta

## PIANTANE DI SOSTEGNO


**60002** Piantana di sostegno INOX per cassette.

base di appoggio  
185x300 mm



H=800

**60005**



H=800

Lamiera verniciata Rosso RAL 3000

Idonee per codici:  
60042 - 60043 - 60044  
60045 - 60047